

ADIANTAMENTO 2ª PARCELA 13º SALÁRIO

Passo a passo para solicitação

PASSO 1

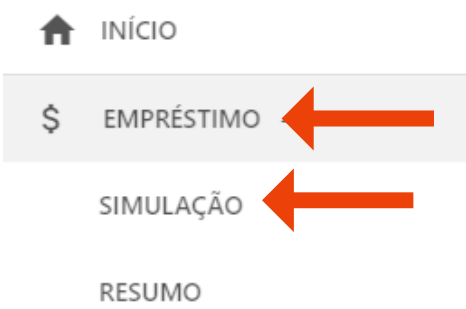
Acesse o link do portal da cooperativa
[CLIQUE AQUI](#) 

Entre com o seu login (CPF) e senha cadastrada. Caso tenha esquecido sua senha, solicite através do "ESQUECEU SUA SENHA?", siga os passos e você receberá no seu e-mail cadastrado na cooperativa uma nova senha provisória.

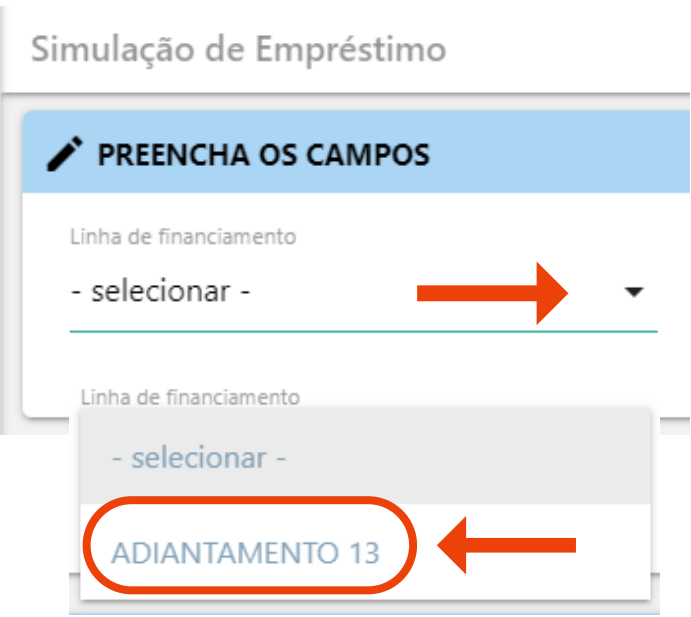
Importante: Confirme seu e-mail cadastrado, é nele que você receberá o contrato de empréstimo para assinatura, caso esteja incorreto, solicite aos nossos colaboradores a alteração antes de realizar a solicitação de empréstimo.

PASSO 2

No menu inicial, no lado superior esquerdo clique em **empréstimo** e em seguida clique em **simulação**



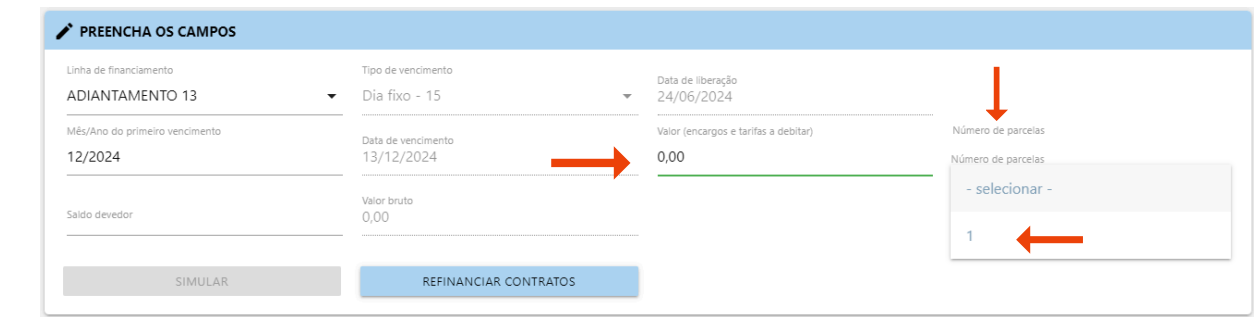
PASSO 3



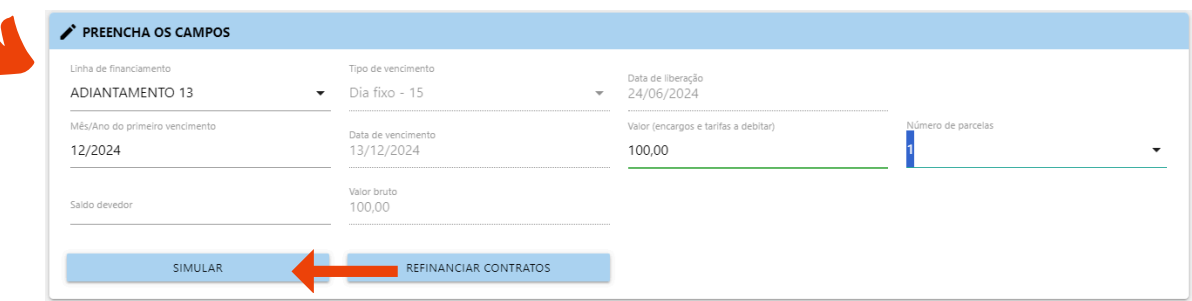
Após abrir a tela de simulação, clique em **selecionar** e ao abrir as opções, clique na opção **ADIANTAMENTO 13º**. Após isso, abrirá uma opção de vencimento, selecione a única opção **FIM DE MÊS**.

As datas de vencimento e liberação estarão automaticamente preenchidas, preencha o valor da solicitação, até 20% do salário base, caso não saiba do valor, entre em contato pelo WhatsApp e peça para verificar.

Em seguida selecione a opção **NÚMERO DE PARCELAS** e clique na única opção disponível



Sua solicitação deverá ficar dessa forma
Confira o valor solicitado e clique em **SIMULAR**



PASSO 4

Confira seus dados bancários, é nessa conta que será depositado o valor do seu empréstimo

Simulação de Empréstimo

Favor confirmar os dados bancários para crédito do empréstimo.

Caso a proposta seja aprovada, serão utilizados para crédito do empréstimo os seguintes dados bancários:
Banco: [REDACTED] | **AG:** [REDACTED] | **CC:** [REDACTED] ←

Lembramos que não é possível realizar crédito de empréstimo em conta salário.

Caso identifique alguma inconsistência nos seus dados bancários, entre em contato com a nossa equipe de Atendimento

Se estiver correto, clique na caixa de seleção, conforme imagem abaixo

→ ☐ Solicitar proposta de empréstimo conforme as condições e previsão de parcelas a seguir.

SOLICITAR PROPOSTA

NOVA SIMULAÇÃO

EDITAR SIMULAÇÃO

Em seguida, clique em **SOLICITAR PROPOSTA**

✓ Solicitar proposta de empréstimo conforme as condições e previsão de parcelas a seguir.

SOLICITAR PROPOSTA ←

NOVA SIMULAÇÃO

EDITAR SIMULAÇÃO

Aparecerá a seguinte mensagem:

✕ Sua solicitação foi registrada e será analisada. Os valores dessa proposta são apenas simulações e podem sofrer alterações caso a proposta seja liberada.

PASSO 5

Após isso, sua solicitação irá para aprovação, iremos conferir sua solicitação e realizar o envio do contrato para assinatura se tudo estiver correto.

Esse procedimento não é imediato. Será realizado manualmente por um de nossos colaboradores, poderá levar algumas horas desde que solicitado em horário de funcionamento da cooperativa, ou, até a manhã seguinte, caso seja realizado fora do horário. Após aprovado por nós, você receberá um e-mail como a imagem abaixo:

autentique

CECM dos Colaboradores da Cebrace enviou um documento para você assinar

Acessar o documento

Acesse seu documento, realize a assinatura do seu contrato, ele estará concluído quando aparecer a seguinte imagem:

Documento assinado com sucesso

👍



Pronto, sua solicitação foi concluída e você receberá o seu empréstimo no dia mencionado no campo "Data Liberação" indicada no **PASSO 3**.

EM CASO DE DÚVIDAS OU DIFICULDADES, PROCURE UM DE NOSSOS COLABORADORES ATRAVÉS DOS NOSSOS CANAIS DE ATENDIMENTO:

WhatsApp (12)99652-0742

Telefone (12)2127-9228